



ТЕРРИТОРИАЛЬНЫЙ ОРГАН  
ФЕДЕРАЛЬНОЙ СЛУЖБЫ  
ГОСУДАРСТВЕННОЙ СТАТИСТИКИ  
ПО ЛИПЕЦКОЙ ОБЛАСТИ

# ОБ ОБЪЕМЕ ПЛАТНЫХ УСЛУГ, ОКАЗАННЫХ НАСЕЛЕНИЮ

за январь – апрель 2024 года

---

Ежемесячные данные оперативной статистики

# СОДЕРЖАНИЕ

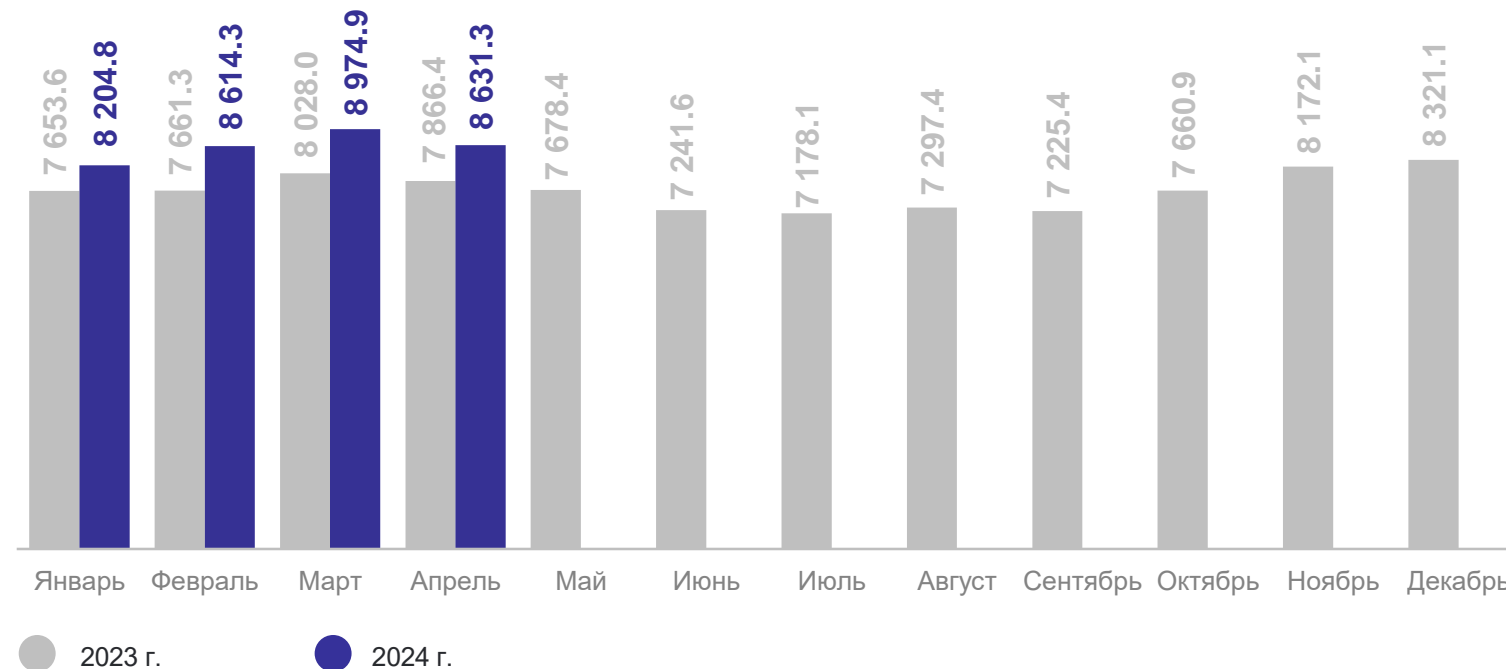
Платные услуги, оказанные населению	3
Индекс физического объема платных услуг, оказанных населению	4
Платные услуги, оказанные населению по видам	6
Индекс физического объема платных услуг, оказанных населению по видам	7
Структура объема платных и бытовых услуг, оказанных населению по отдельным видам услуг	8
Бытовые услуги, оказанные населению	9
Индекс физического объема бытовых услуг, оказанных населению	10
Бытовые услуги, оказанные населению по видам	11
Объем платных услуг, оказанных населению Липецкой области в сравнении с регионами Центрального Черноземья	12

Динамика объема платных услуг населению, млн руб.

за январь – апрель 2024 года

Объем платных услуг населению **34.4** млрд руб.

к соответствующему периоду предыдущего года **104.3%**



\* В сопоставимых ценах.

Данные с января по апрель 2024 года изменены в связи с уточнением респондентами ранее представленных оперативных данных.

\*\* Здесь и далее незначительные расхождения между итогом и суммой слагаемых объясняются округлением данных.

# ИНДЕКС ФИЗИЧЕСКОГО ОБЪЕМА ПЛАТНЫХ УСЛУГ, ОКАЗАННЫХ НАСЕЛЕНИЮ\*

ЛИПЕЦКСТАТ

за январь – апрель 2024 года

Объем платных  
услуг населению

**34.4** млрд  
руб.

к соответствующему  
периоду  
предыдущего года

**104.3%**

Динамика индекса физического объема платных услуг,  
в % к соответствующему месяцу предыдущего года



\* В сопоставимых ценах.

Данные с января по апрель 2024 года изменены в связи с уточнением респондентами ранее представленных оперативных данных.

# ИНДЕКС ФИЗИЧЕСКОГО ОБЪЕМА ПЛАТНЫХ УСЛУГ, ОКАЗАННЫХ НАСЕЛЕНИЮ\*

ЛИПЕЦКСТАТ

за апрель 2024 года

Объем платных услуг населению

**8.6** млрд руб.

к предыдущему периоду

**95.6%**

к соответствующему периоду предыдущего года

**103.1%**

Динамика индекса физического объема платных услуг, в % к предыдущему месяцу соответствующего года



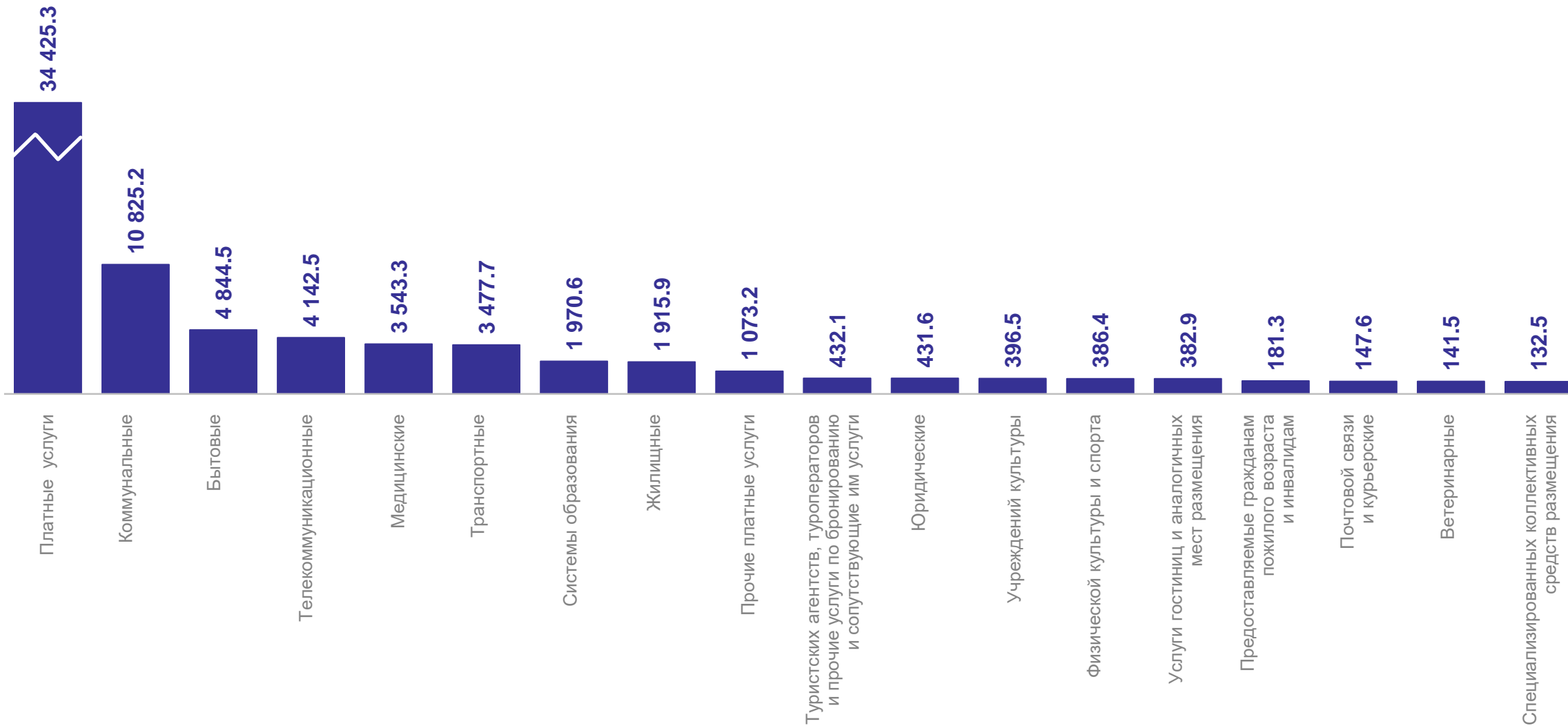
\* В сопоставимых ценах.

Данные с января по апрель 2024 года изменены в связи с уточнением респондентами ранее представленных оперативных данных.

# ПЛАТНЫЕ УСЛУГИ, ОКАЗАННЫЕ НАСЕЛЕНИЮ ПО ВИДАМ

за январь – апрель 2024 г., млн руб.

ЛИПЕЦКСТАТ



# ИНДЕКС ФИЗИЧЕСКОГО ОБЪЕМА ПЛАТНЫХ УСЛУГ, ОКАЗАННЫХ НАСЕЛЕНИЮ ПО ВИДАМ

Виды платных услуг с наибольшими и наименьшими значениями, в % к соответствующему периоду предыдущего года\*



Объем платных услуг населению

за январь – апрель 2024 года

**34 425.3** млн руб.

за январь – апрель 2023 года

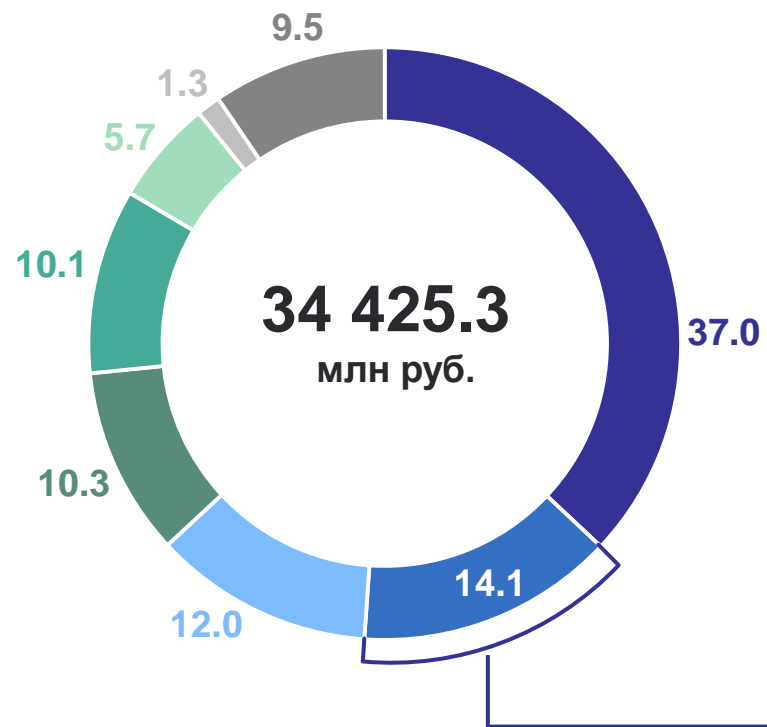
**31 209.3** млн руб.



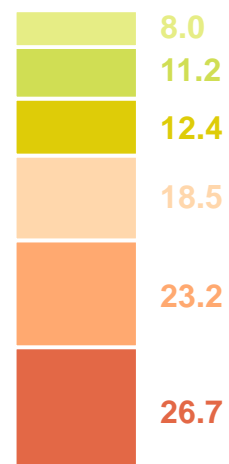
\* В сопоставимых ценах.

# СТРУКТУРА ОБЪЕМА ПЛАТНЫХ И БЫТОВЫХ УСЛУГ, ОКАЗАННЫХ НАСЕЛЕНИЮ ПО ОТДЕЛЬНЫМ ВИДАМ УСЛУГ

за январь – апрель 2024 г., в % к итогу



4 844.5  
млн руб.



- Жилищно-коммунальные услуги
- Бытовые услуги
- Телекоммуникационные услуги
- Медицинские услуги
- Транспортные услуги
- Услуги системы образования
- Юридические
- Прочие платные услуги
- Техобслуживание и ремонт транспортных средств, машин и оборудования
- Ремонт и строительство жилья и других построек
- Прочие
- Парикмахерские и косметические услуги
- Ритуальные услуги
- Ремонт и техническое обслуживание бытовой радиоэлектронной аппаратуры, бытовых машин и приборов, ремонт и изготовление металлоизделий

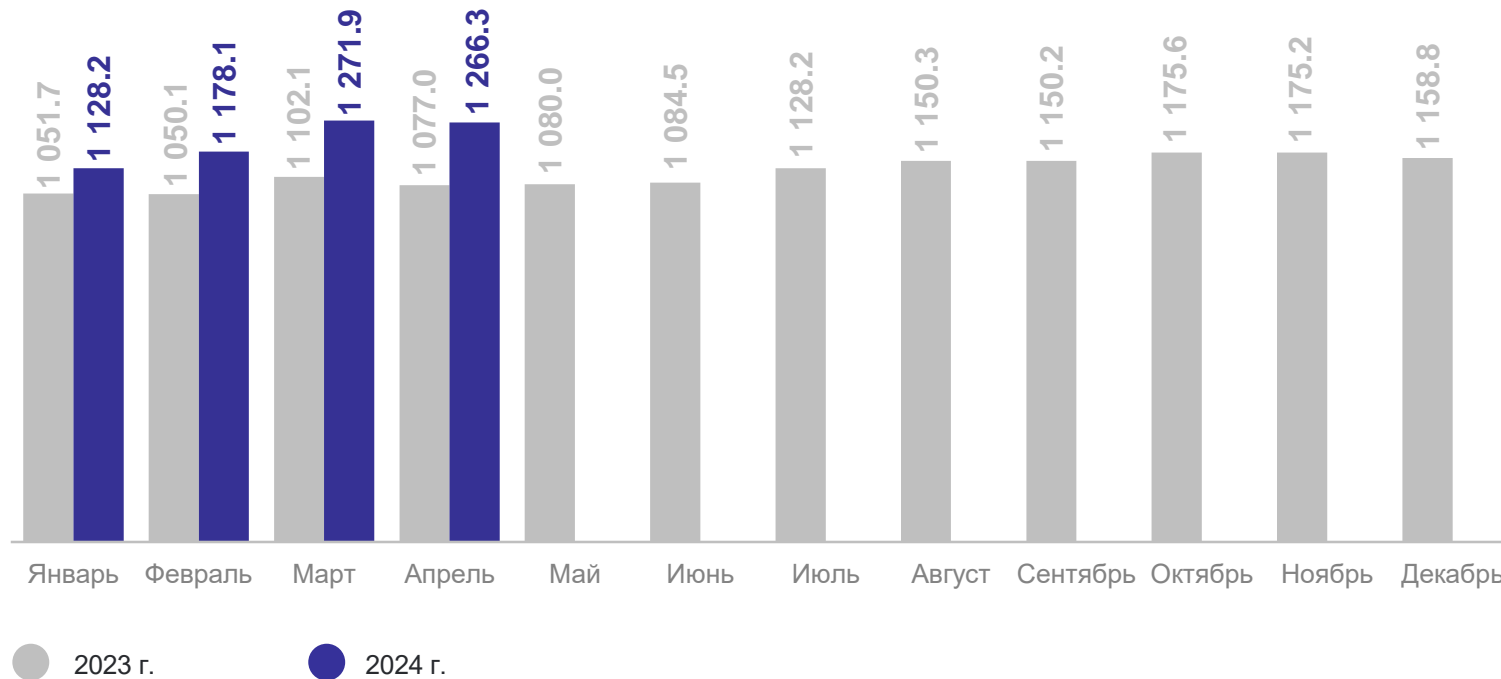


Динамика объема бытовых услуг населению, млн руб.

за январь – апрель 2024 года

Объем бытовых услуг населению **4 844.5** млн руб.

к соответствующему периоду предыдущего года\* **107.6%**



\* В сопоставимых ценах.

Данные с января по апрель 2024 года изменены в связи с уточнением респондентами ранее представленных оперативных данных.

# ИНДЕКС ФИЗИЧЕСКОГО ОБЪЕМА БЫТОВЫХ УСЛУГ, ОКАЗАННЫХ НАСЕЛЕНИЮ\*

ЛИПЕЦКСТАТ

за январь – апрель 2024 года

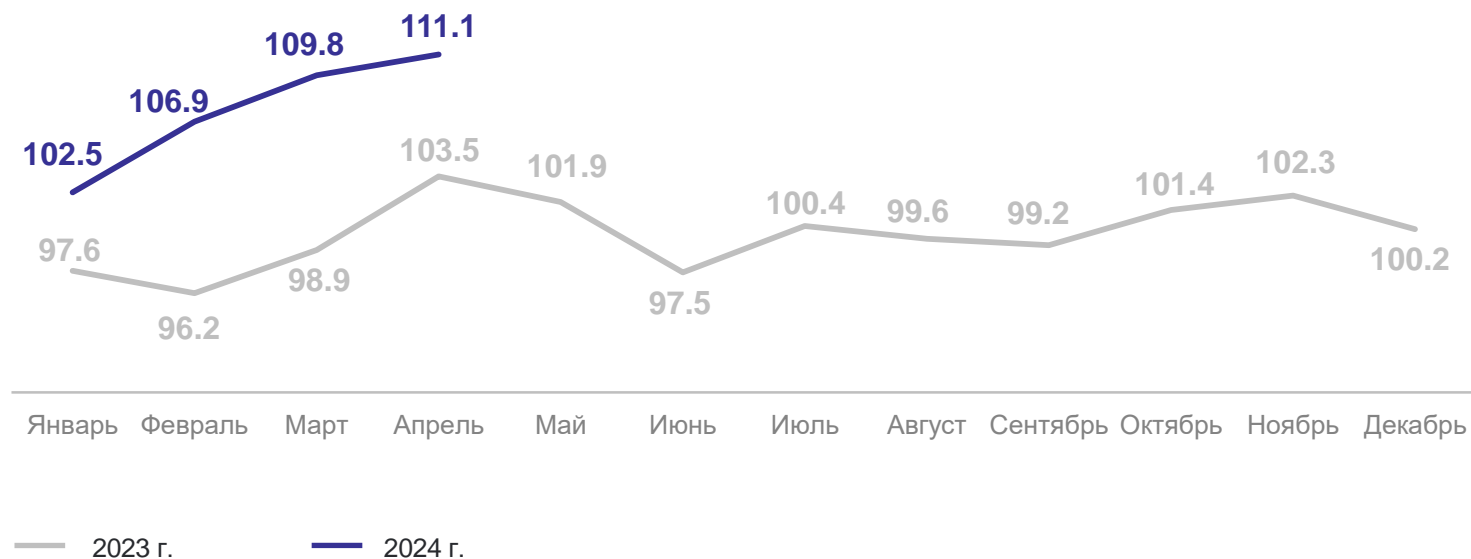
Объем бытовых услуг населению

**4 844.5** млн руб.

к соответствующему периоду предыдущего года

**107.6%**

Динамика индекса физического объема бытовых услуг, в % к соответствующему месяцу предыдущего года



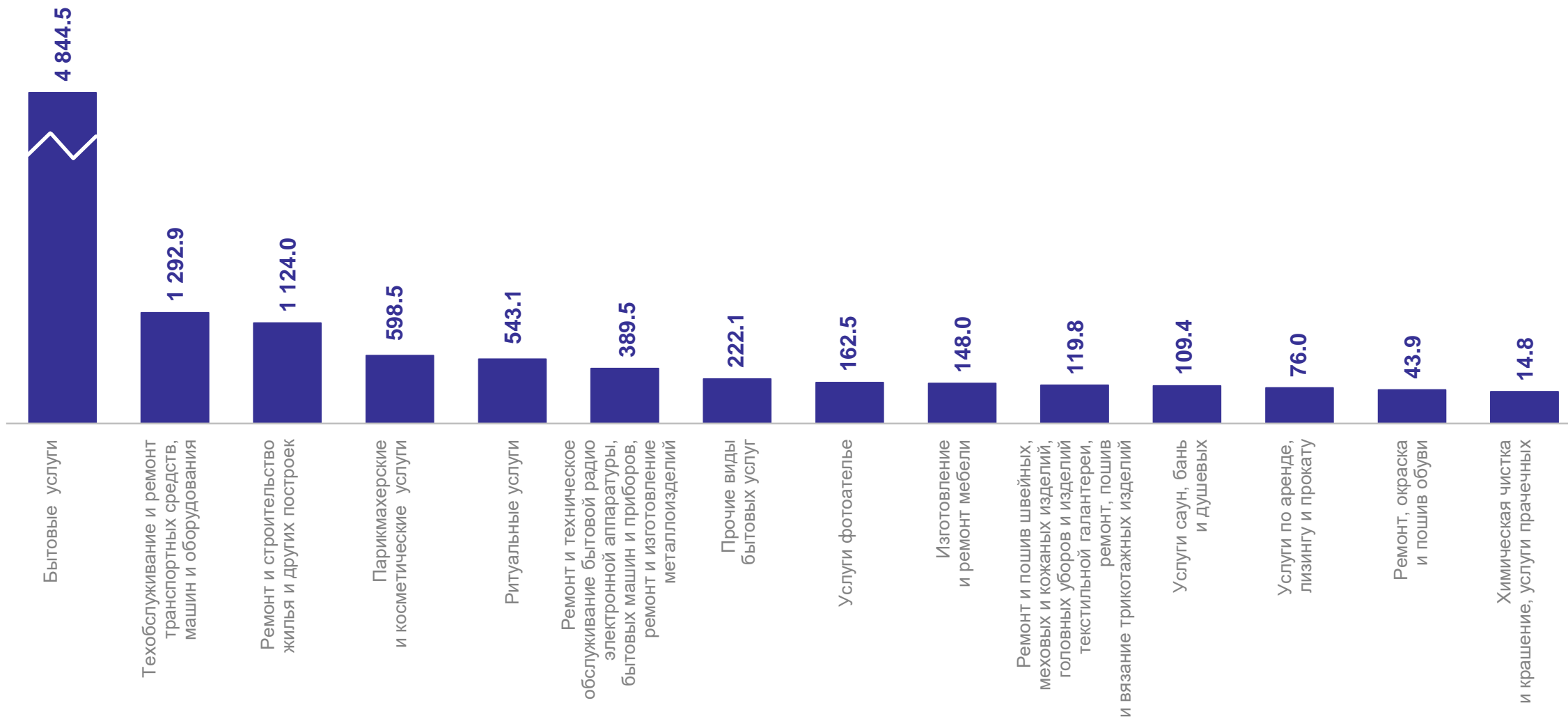
\* В сопоставимых ценах.

Данные с января по апрель 2024 года изменены в связи с уточнением респондентами ранее представленных оперативных данных.

# БЫТОВЫЕ УСЛУГИ, ОКАЗАННЫЕ НАСЕЛЕНИЮ ПО ВИДАМ

за январь – апрель 2024 г., млн руб.

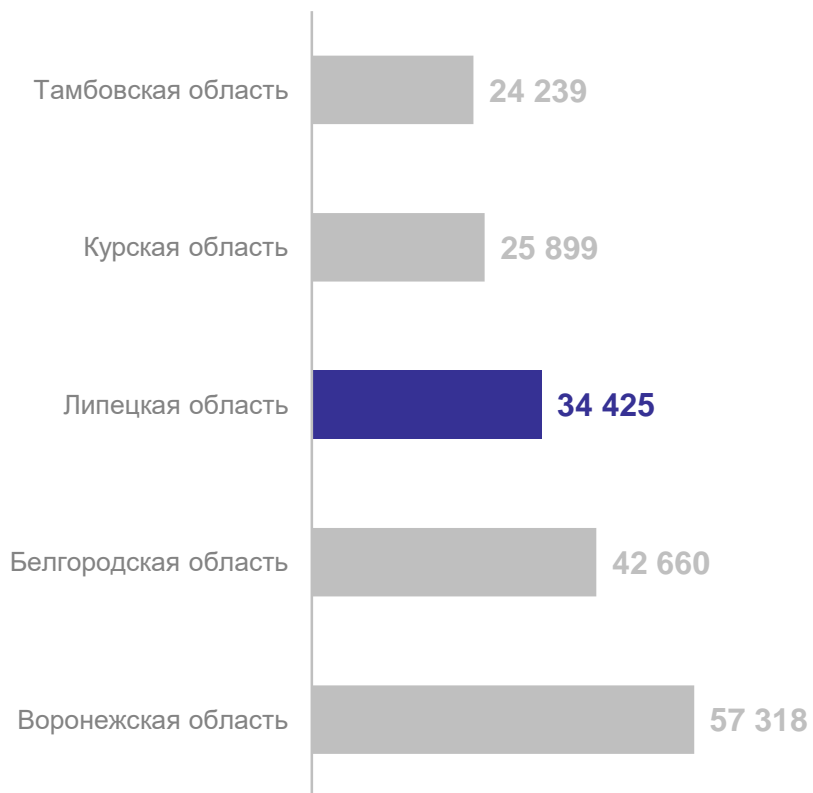
ЛИПЕЦКСТАТ



# ОБЪЕМ ПЛАТНЫХ УСЛУГ, ОКАЗАННЫХ НАСЕЛЕНИЮ ЛИПЕЦКОЙ ОБЛАСТИ В СРАВНЕНИИ С РЕГИОНАМИ ЦЕНТРАЛЬНОГО ЧЕРНОЗЕМЬЯ

за январь – апрель 2024 г., млн руб.

Объем платных услуг населению  
млн руб.



Объем платных услуг в расчете на душу населения,  
руб.

